

Werkstoff SS, Edelstahl 1.4571

DN* mm	Gesamtlänge mm	Bestell-Nr.	€ Stück
13	100	15 6287 9502	
19	100	15 6287 9504	
25	100	15 6287 9506	
32	100	15 6287 9508	
38	125	15 6287 9510	

DN* mm	Gesamtlänge mm	Bestell-Nr.	€ Stück
50	125	15 6287 9511	
63	125	15 6287 9513	
75	150	15 6287 9514	
80	150	15 6287 9516	
100	180	15 6287 9517	

* DN: Schlauchinnendurchmesser



Werkstoff St, Stahl

DN* mm	Gesamtlänge mm	Bestell-Nr.	€ Stück
13	100	15 6287 9501	
19	100	15 6287 9503	
25	100	15 6287 9505	
32	100	15 6287 9507	
38	125	15 6287 9509	
50	125	15 6287 8090	
63	125	15 6287 9512	

DN* mm	Gesamtlänge mm	Bestell-Nr.	€ Stück
75	150	15 6287 8092	
80	150	15 6287 9515	
100	180	15 6287 8094	
125	220	15 6287 9518	
150	260	15 6287 9519	
200	300	15 6287 9520	
250	350	15 6287 9521	

* DN: Schlauchinnendurchmesser



Montagehilfsschraube MS

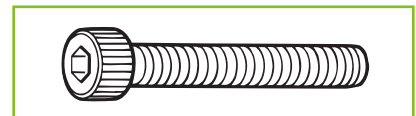
Eigenschaften:

- Für Schalen

Material: Werkstoff St, Stahl

Größe mm	Bestell-Nr.	€ Stück
M6 x 40	15 6287 8110	
M8 x 50	15 6287 8112	

Größe mm	Bestell-Nr.	€ Stück
M10 x 70	15 6287 8114	
M12 x 80	15 6287 8116	



Schraube und Mutter SM

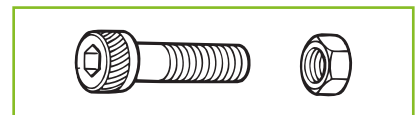
Zulassung/Norm:

- Gemäß DIN 912/934 für Schalen
- Gewinde G = DIN ISO 288/BSP

Material: Werkstoff SS, Edelstahl 1.4401;
Werkstoff St, Stahl

Größe mm	Werkstoff	Bestell-Nr.	€ Stück
M6 x 20	St	15 6287 8118	
M6 x 20	SS	15 6287 8120	
M8 x 25	St	15 6287 8122	
M8 x 25	SS	15 6287 8124	
M10 x 40	St	15 6287 8126	

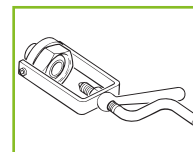
Größe mm	Werkstoff	Bestell-Nr.	€ Stück
M10 x 40	SS	15 6287 8128	
M12 x 50	St	15 6287 8130	
M12 x 50	SS	15 6287 8132	
M12 x 60	St	15 6287 8134	
M12 x 60	SS	15 6287 8136	



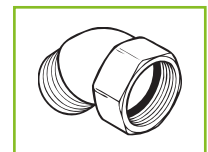
Kesselwagenbügelverschraubung KWB/KWA

Material: Gestell aus Stahl verzinkt, Anschlusssteil
aus Messing

Abb.	Größe Zoll	Bestell-Nr.	€ Stück
①	DN 25-G 1 AG	15 6287 8138	
①	DN 25-G 1 AG	15 6287 8140	
②	G 1 IG/AG x 45°	15 6287 9549	



① KWB



② KWA 45°

